

Mĩ thuật 1

Chủ đề 3: NÉT VẼ CỦA EM

Tiết 3



Giáo viên: Nguyễn Trần Như Nguyệt


Trò chơi đoán nét



Nét thẳng dọc




Nét ngang




Nét xiên.



Nét gấp khúc



Nét lượn sóng



Nét cong kín



Nét cong




Nét xoắn ốc

VẬN DỤNG

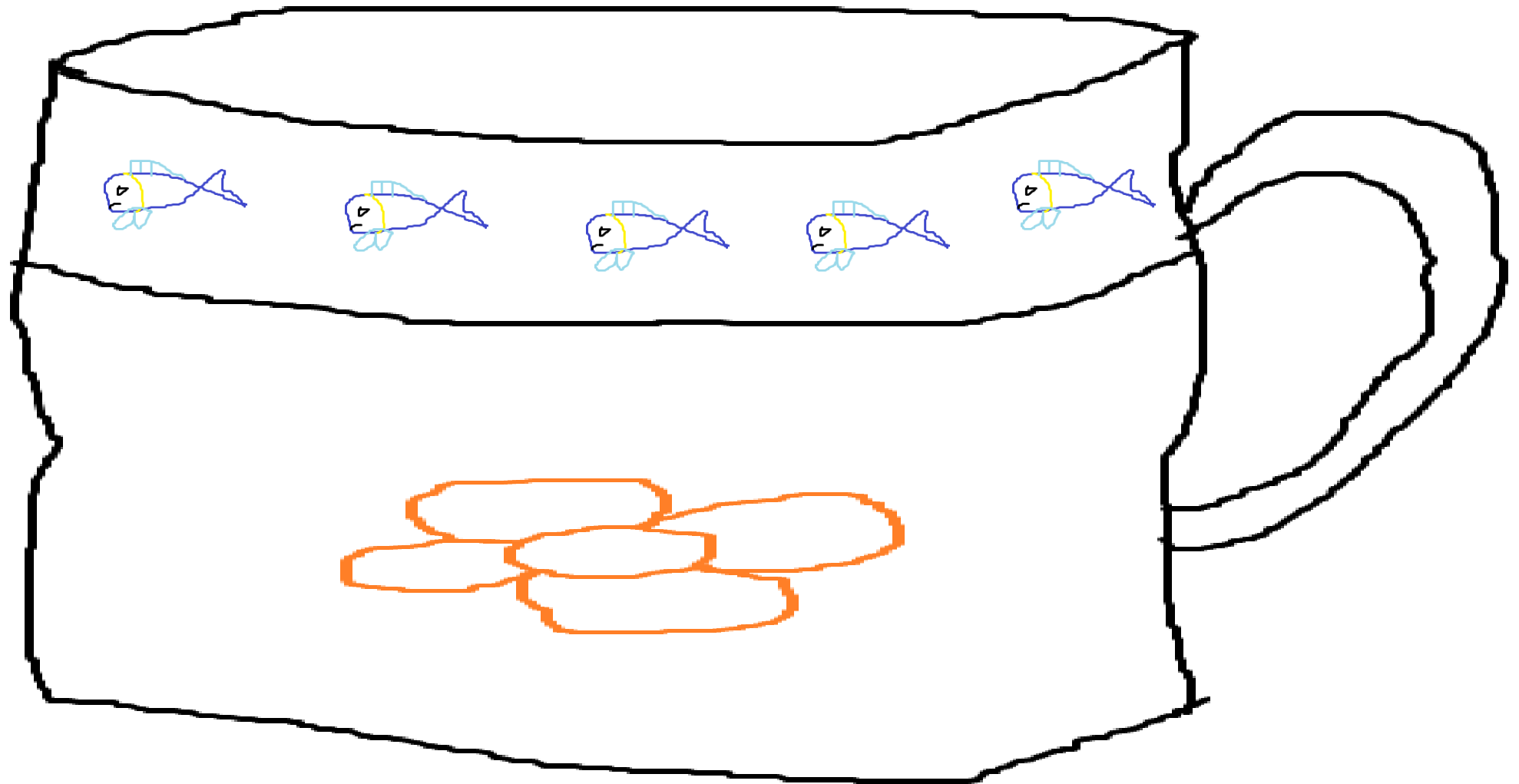
Dùng dùng nét vẽ họa tiết ,trang trí đồ vật

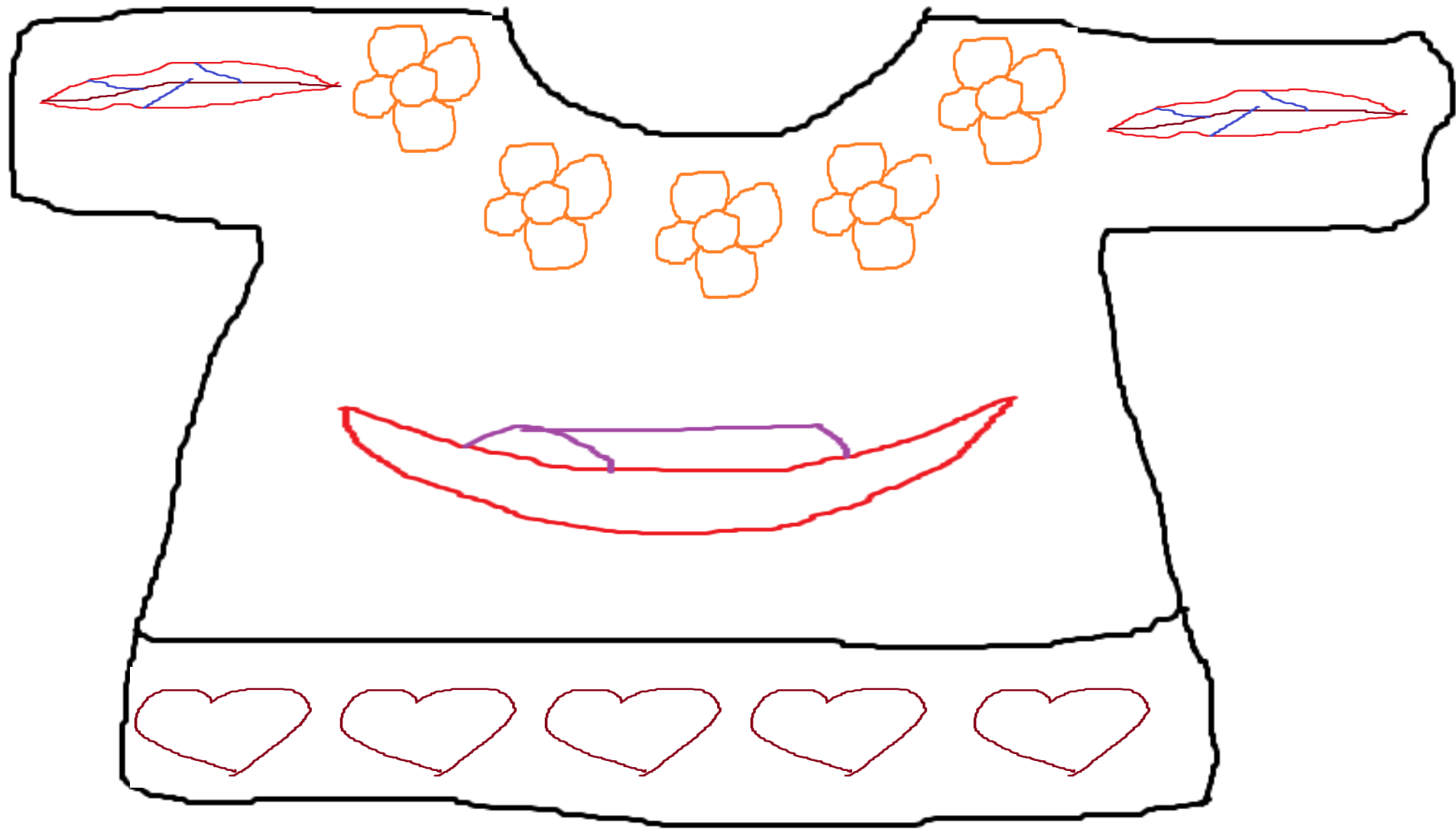
Cách thực hiện :

a. Bước 1 : dùng nét vẽ họa tiết :



b. Bước 2: chọn họa tiết vẽ vào đồ vật





THỰC HÀNH

- Dùng đũa nét vẽ hoạ tiết ,trang trí đồ vật

THẢO LUẬN

- Bài vẽ đồ vật gì ?
- Đồ vật đó trang trí những họa tiết gì ? họa tiết vẽ bằng nét gì ?

CỦNG CỐ

- QUA BÀI HỌC NÀY CÁC EM ĐÃ HỌC ĐƯỢC NHỮNG NÉT NÀO ?
- NÊU CÁCH VẬN DỤNG VẼ NÉT VÀO ĐỒ VẬT ?